

MUEL Réf. Club 505

A2P
1 ou 3 étoiles



Fournie avec :

- une carte de propriété
- 3 clés reproduction protégée
- 90 couleurs sans supplément de prix

Les options indispensables :

- Clés supplémentaires, moins chères avec la commande de la serrure
- Protège-cylindre extérieur anti-corrosion (noir, pastille chromée)
- Protège-cylindre extérieur OR
- Cache-cylindre intérieur + béquille OR
- Kit double béquille avec 2^{ème} béquille pour l'extérieur

- Poignées extérieures LUXE Mixte : tirage / double béquille



Avec la serrure connectée contrôlez les allées et venues des personnes autorisées depuis l'application



Door Keeper

Certification A2P 1*@ serrures connectées

MUEL

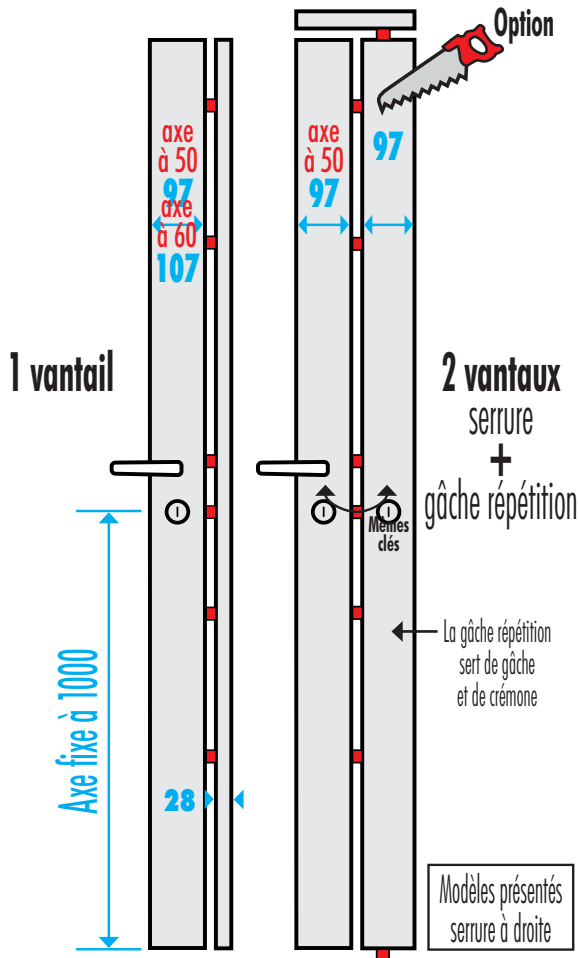
Plaque technique et béquille couleur porte / serrure



Blanc 9016 satiné ou Gris 7016 satiné ou à la couleur de nos portes blindées et serrures

SERRURE CONNECTÉE A2P 1*@ avec Door Keeper A2P 3* devient A2P 1***

Club 505 • 5 points



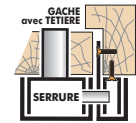
Hauteur maxi 3000 / mini 1860 mm
au-delà sur devis

Protège-cylindre extérieur avec pastille anti-perçage A2P* Ø45 A2P*** Ø50	A2P 1 étoile clés non réversibles	A2P 1 et 3 étoiles / clés réversibles • 8000 € • Xtra • Exper T	Radial IS
---	--------------------------------------	--	-----------

CHOIX DES GÂCHES

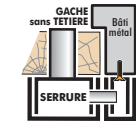

Gâche huisserie bois

La gâche standard



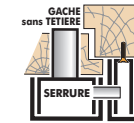
Gâche huisserie métal

en option



Gâche recouvrement

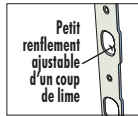
en option



Option avec pêne demi-tour en poussant :

sans plus-value

Gâche plate comprise
gâche HM en option (rare)



LES OPTIONS GÂCHES ÉLECTRIQUES

1 vantail en tirant

bâti bois ou métal



1 vantail en poussant

bâti bois ou métal



1 TEMPS • A EMISSION

appuyer sur l'interrupteur jusqu'à la poussée de la porte (courant alternatif 12 Volt)

2 TEMPS • A MEMOIRE

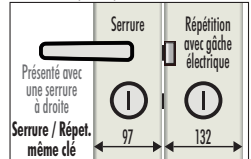
la porte reste ouverte jusqu'à ouverture et fermeture (courant alternatif 12 Volt)

A RUPTURE

lors d'une coupure de courant, la porte s'ouvre et reste ouverte (courant continu 12 Volt)

2 vantaux, serrure en tirant

pour serrure en poussant : commandez la serrure en poussant, retournez la gâche électrique et terminez l'entaille du capot et du profil vers le bas (facile)



LES ACCESSOIRES COMPATIBLES GÂCHES ÉLECTRIQUES

Clavier lumineux :

avec intelligence déportée Réf. TJN

L'intelligence est à l'intérieur du local

Pour ventouses ou gâche électrique à rupture

Sauvegarde mémoire permanente, haute résistance au vandalisme et étanchéité totale



Coffret électrique

couleur blanche

300 x 300 x 155 de profondeur pour tout loger, avec la batterie

Accessoires à mettre en place et à câbler par l'installateur



Bouton poussoir lumineux encastrable

Batterie relais

à changer tous les 3/4 ans

Prévue pour nos ventouses.

Autonomie testée chez nous : • 7 heures



Système incendie

Boîtier vert

bris de glace Réf. BBG

ouverture de secours



Interrupteur Stop

neutralise la partie électrique à tout moment

Alimentation 12 Volt (secourue)

Spécifique pour nos ventouses et la batterie

Garantie selon nos conditions générales de vente aux professionnels

